

MUSIKKUNDE 1

LERNINHALTE

KERNSTOFF (wird im Test abgefragt)

1. Notennamen im Violin- und Bassschlüssel
2. Notenwerte und Pausen bis Sechzehntelnoten, Triolen und punktierte Viertel
3. Rhythmusdiktat: Halbe-, Viertel- und Achtelnoten - ohne Pausen
4. Intervalle: nur Grobbestimmung. Hören und Schreiben Prim - Oktav
5. Dur- und Molltonleitern bis 4 Vorzeichen
Halbtonschritte; natürl., harm., melod. Moll; parallele Tonart - gleichnamige Tonart
6. Enharmonik mit Doppelkreuz und DoppelB
7. Dur und Moll dreiklänge (Grundstellung) bis 4 Vorzeichen schreiben und hören
8. Rhythmisch-melodisches Diktat mit 3 benachbarten Tönen: Halbe-, Viertel- und Achtelnoten
9. Ausdrücke für Spielanweisung, Tempo, Dynamik und Artikulation siehe Da Capo Band 1 oder Zusammenfassung

ERWEITERTER STOFF:

(Auswahl und ob etwas zum Test kommt, liegt am Lehrer)


1. Instrumentenkunde
2. Verbindung zur Praxis: Bearbeiten eines Stückes

TESTDAUER:

Der Test soll in 50 Minuten lösbar sein. Für den Lehrer müssen 15 Minuten ausreichen. Allerdings wird keinem Schüler nach Ablauf der Zeit der Test weggenommen. Jeder bekommt die Zeit, fertig zu arbeiten.

Musikkunde 1 – Test Datum: _____ Name: _____


1) Rhythmusdiktat: 4 Takte, 4/4-Takt



2) Welche Dreiklänge hörst du? D(ur) oder m(oll)?

2.1 _____ 2.2 _____ 2.3 _____ 2.4 _____ 2.5 _____ 2.6 _____

3) Rhythmisch-melodisches Diktat: 4 Takte $\frac{3}{4}$ -Takt, Töne g^1 , a^1 , h^1



4) Benenne bzw. schreibe folgende Noten:

$\frac{1}{8} a^1$ $\frac{1}{2} f^1$ $\frac{1}{4} h^1$ _____



$\frac{1}{2} c^1$ ganze E $\frac{1}{4} g^1$ _____

5) Bestimme folgende Intervalle (grob):

Hören: _____ Bestimmen: _____

Hören: _____ Bestimmen: _____


6) Notiere die B-Dur-Tonleiter und bilde den Dreiklang der ersten Stufe:



7) Notiere die parallele Molltonleiter zu B-Dur, melodisch. Bilde den Dreiklang der ersten Stufe.



8) Verwechsle enharmonisch: *Notenname + Oktavangabe!*



9) Was bedeutet stacc.=

tenuto=

fp=

decresc.=

Allegro=

piu vivo=

Lento=

10) Wissenswertes über dein Instrument: